


青森県後期高齢者医療広域連合告示第10号

青森県後期高齢者医療広域連合平成20年度予算の執行状況及び平成21年度当初予算の概要について、青森県後期高齢者医療広域連合財政状況の公表に関する条例に基づき公表する。

平成21年5月19日

青森県後期高齢者医療広域連合長

鹿内 博



# 1 平成21年度歳入歳出当初予算について

(1) 一般会計

(単位 千円)

	平成21年度		平成20年度		増減額 A-B	増減率 C/B %
	予算額 A	構成比 %	予算額 B	構成比 %		
歳入	1 分担金及び負担金	552,317	96.5	522,700	29,617	5.7
	2 財産収入	200	0.0	1	199	19,900.0
	3 繰入金	20,271	3.5	153	20,118	13,149.0
	4 繰越金	1	0.0	1	0	0.0
	5 諸収入	17	0.0	17	0	0.0
	合計	572,806	100.0	522,872	49,934	9.5
歳出	1 議会費	1,279	0.2	1,364	△ 85	△ 6.2
	2 総務費	561,527	98.0	511,508	50,019	9.8
	3 予備費	10,000	1.8	10,000	0	0.0
	合計	572,806	100.0	522,872	49,934	9.5

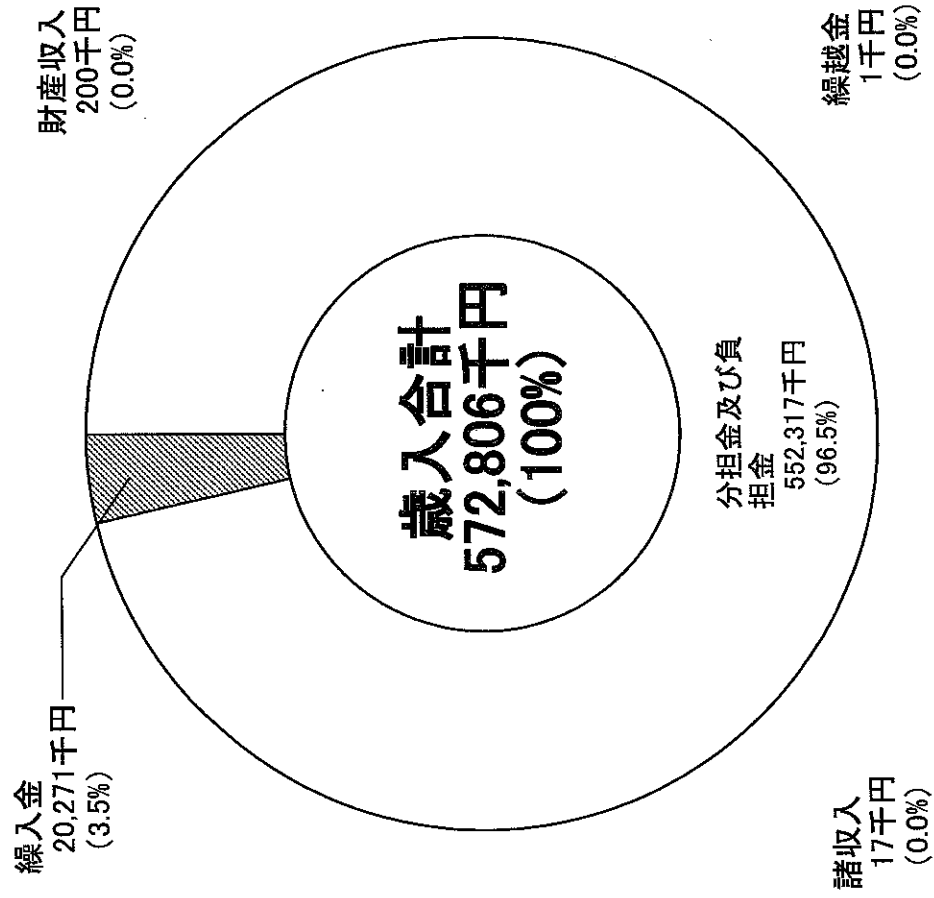
## (2) 特別会計

(単位 千円)

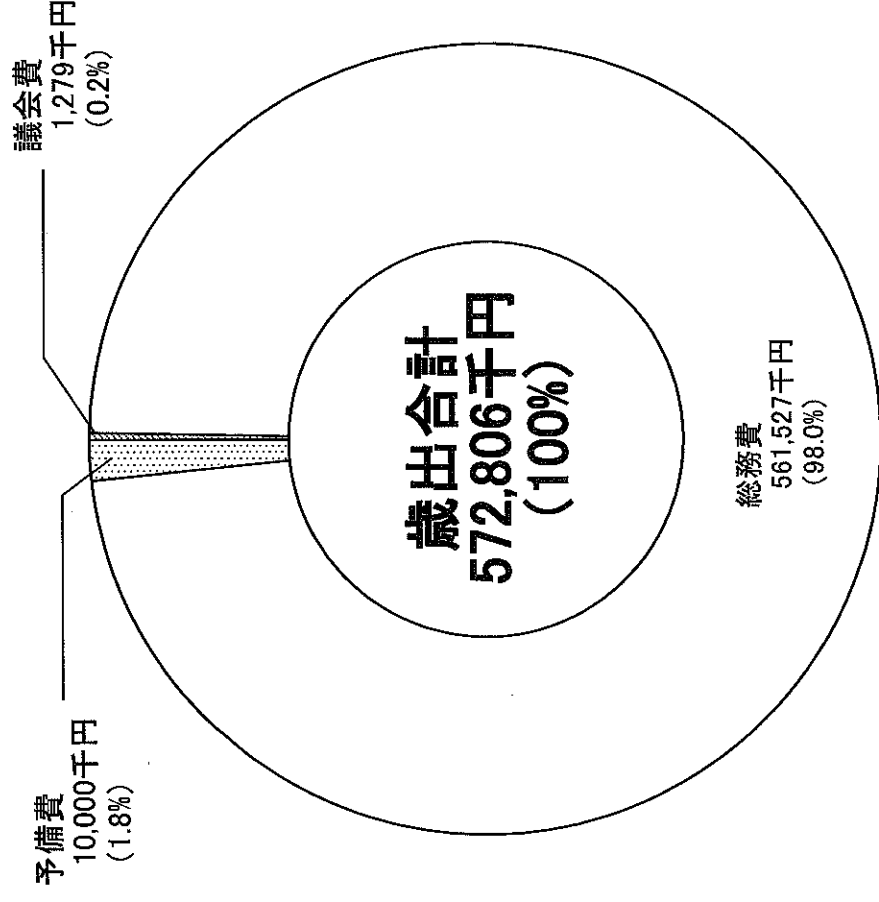
	平成21年度		平成20年度		増減額 A-B	増減率 C/B
	予算額 A	構成比 %	予算額 B	構成比 %		
1 市町村支出金	19,989,309	15.7	19,114,375	16.4	874,934	4.6
2 国庫支出金	43,110,356	33.9	39,293,314	33.6	3,817,042	9.7
3 県支出金	10,397,665	8.2	9,487,495	8.1	910,170	9.6
4 支払基金交付金	52,398,623	41.2	47,663,988	40.8	4,734,635	9.9
5 特別高額医療費共同事業交付金	6,434	0.0	213,021	0.2	△ 206,587	△ 97.0
6 財産収入	1,421	0.0	1	0.0	1,420	142,000.0
7 繰入金	1,308,537	1.0	834,192	0.7	474,345	56.9
8 繰越金	1	0.0	0	0.0	1	皆増
9 県財政安定化基金借入金	1	0.0	209,901	0.2	△ 209,900	△ 100.0
10 諸収入	7,816	0.0	3	0.0	7,813	260,433.3
合計	127,220,163	100.0	116,816,290	100.0	10,403,873	8.9
1 総務費	389,884	0.3	343,340	0.3	46,544	13.6
2 保険給付費	126,423,718	99.4	115,282,483	98.7	11,141,235	9.7
3 県財政安定化基金拠出金	110,004	0.1	110,682	0.1	△ 678	△ 0.6
4 特別高額医療費共同事業拠出金	6,543	0.0	213,165	0.2	△ 206,622	△ 96.9
5 保健事業費	189,622	0.1	278,571	0.2	△ 88,949	△ 31.9
6 公債費	74	0.0	1,082	0.0	△ 1,008	△ 93.2
7 諸支出金	3	0.0	1	0.0	2	200.0
8 予備費	100,315	0.1	586,966	0.5	△ 486,651	△ 82.9
合計	127,220,163	100.0	116,816,290	100.0	10,403,873	8.9
歳入						
歳出						

# 一般会計

## 歳入予算の構成内容

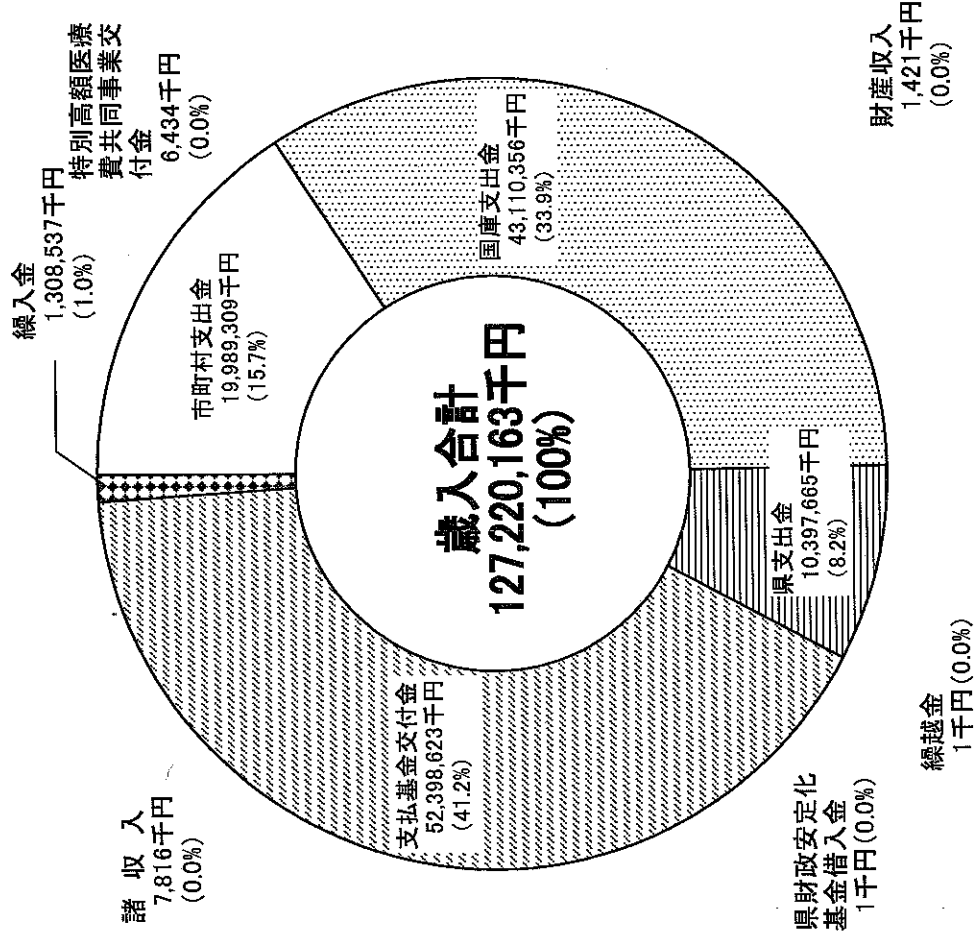


## 歳出予算の構成内容

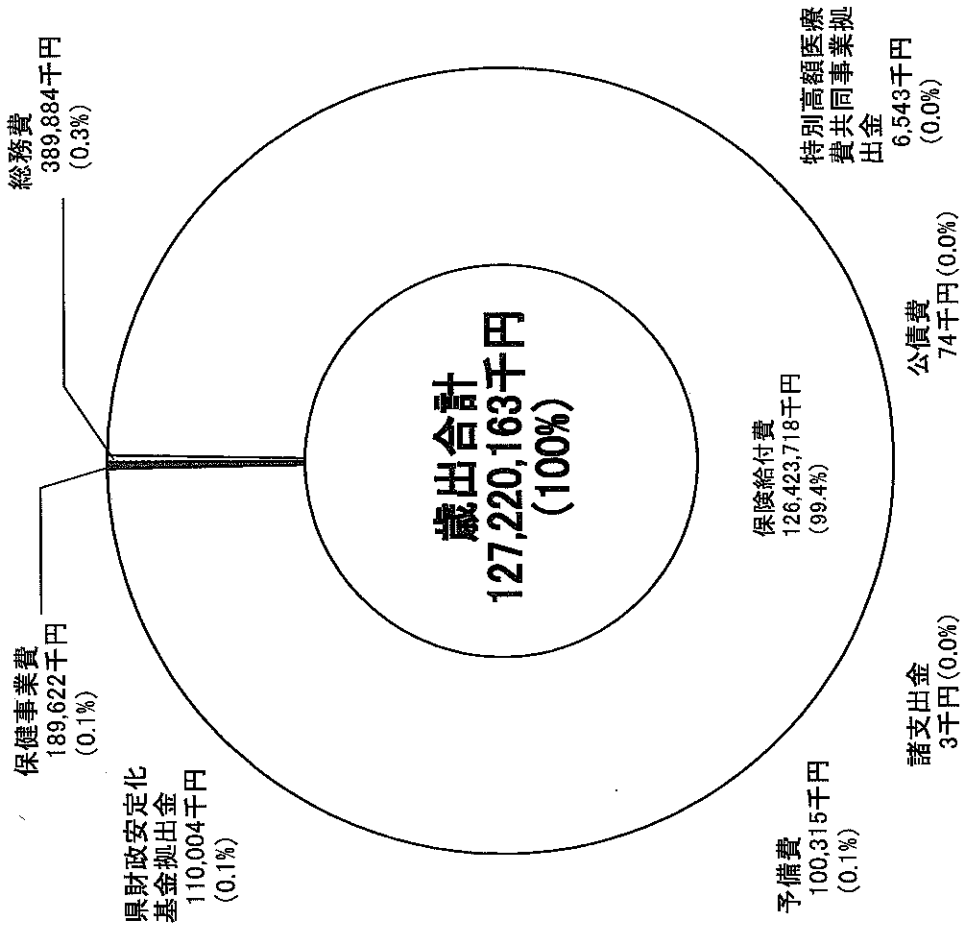


# 後期高齢者医療特別会計

## 歳入予算の構成内容



## 歳出予算の構成内容





## (参考) 一般会計性質別歳出予算の状況

(単位 千円、%)

	平成20年度		平成19年度		比較	
	最終予算額 A	構成比	最終予算額 B	構成比	A - B	C / B
1 人件費	27,537	5.3	26,638	3.2	899	3.4
2 物件費	33,587	6.4	200,908	23.9	△ 167,321	△ 83.3
3 維持補修費	0	0.0	0	0.0	0	0.0
4 扶助費	0	0.0	0	0.0	0	0.0
5 補助費等	113,979	21.8	111,852	13.3	2,127	1.9
6 普通建設事業費	0	0.0	0	0.0	0	0.0
7 災害復旧事業費	0	0.0	0	0.0	0	0.0
8 公債費	0	0.0	0	0.0	0	0.0
9 積立金	118	0.0	495,555	59.0	△ 495,437	△ 100.0
10 投資金	0	0.0	0	0.0	0	0.0
11 貸付金	0	0.0	0	0.0	0	0.0
12 繰出金	337,768	64.6	0	0.0	337,768	皆増
13 予備費	10,000	1.9	5,000	0.6	5,000	100.0
合計	522,989	100.0	839,953	100.0	△ 316,964	△ 37.7





### 3 収入及び支出の状況について

#### (1) 一般会計

##### ① 歳入

(単位 千円、%)

	予算現額 A	平成20年9月 までの累計額	10月	11月	12月	平成21年1月	2月	3月	計 B	執行率 B/A
1 分担金及び負担金	474,837	264,441	102,132	0	12,030	94,738	0	0	473,341	99.7
2 財産収入	118	0	0	0	75	0	0	0	75	63.6
3 繰入金	153	0	0	0	0	0	0	0	0	0.0
4 繰越金	47,864	47,864	0	0	0	0	0	0	47,864	100.0
5 諸収入	17	6	1	1	44	1	1	70	124	729.4
合計	522,989	312,311	102,133	1	12,149	94,739	1	70	521,404	99.7

##### ② 歳出

(単位 千円、%)

	予算現額 A	平成20年9月 までの累計額	10月	11月	12月	平成21年1月	2月	3月	計 B	執行率 B/A
1 議会費	1,364	158	0	0	0	0	138	563	859	63.0
2 総務費	511,625	196,394	4,221	3,060	5,737	4,534	4,723	4,482	223,151	43.6
3 予備費	10,000	0	0	0	0	0	0	0	0	0.0
合計	522,989	196,552	4,221	3,060	5,737	4,534	4,861	5,045	224,010	42.8

## (2) 後期高齢者医療特別会計

## ① 歳入

	予算現額 A	平成20年9月 までの累計額	(単位 千円、%)							計 B	執行率 B/A
			10月	11月	12月	平成21年1月	2月	3月			
1 市町村支出金	18,642,736	7,691,596	1,067,263	1,750,252	2,752,622	1,779,146	1,011,871	2,608,239	18,660,989	100.1	
2 国庫支出金	40,944,065	17,293,575	1,852,883	9,360,979	1,235,255	1,235,255	1,235,255	4,255,298	36,468,500	89.1	
3 県支出金	9,487,495	4,485,040	0	2,242,520	0	0	265,682	2,256,090	9,249,332	97.5	
4 支払基金交付金	47,663,988	17,304,766	3,928,154	4,246,583	4,004,230	4,211,961	4,068,720	4,196,046	41,960,460	88.0	
5 特別高額医療費共同事業交付金	5,405	0	0	0	0	0	0	6,651	6,651	123.1	
6 財産収入	975	0	0	0	0	667	0	28	695	71.3	
7 繰入金	841,526	169,918	0	0	0	328,860	0	15,180	513,958	61.1	
8 県財政安定化基金借入金	209,901	0	0	0	0	0	0	0	0	0.0	
9 諸収入	5	7,205	2,111	1,895	1,493	2,408	3,398	13,656	32,166	643,320.0	
合計	117,796,096	46,952,100	6,850,411	17,602,229	7,993,600	7,558,297	6,584,926	13,351,188	106,892,751	90.7	

## ② 歳出

	予算現額 A	平成20年9月 までの累計額	(単位 千円、%)							計 B	執行率 B/A
			10月	11月	12月	平成21年1月	2月	3月			
1 総務費	1,505,908	97,581	26,647	20,831	30,748	21,492	20,740	1,161,634	1,379,673	91.6	
2 保険給付費	115,282,483	39,699,174	9,720,125	9,967,954	10,589,343	9,798,713	10,446,659	10,244,795	100,466,763	87.1	
3 県財政安定化基金拠出金	110,682	0	0	0	110,004	0	0	0	110,004	99.4	
4 特別高額医療費共同事業拠出金	5,747	0	0	0	0	0	0	5,711	5,711	99.4	
5 保健事業費	278,571	0	0	0	0	0	0	0	0	0.0	
6 公債費	1,082	0	0	0	0	0	0	0	0	0.0	
7 諸支出金	5	0	0	1	4	0	0	0	5	100.0	
8 予備費	611,618	0	0	0	0	0	0	0	0	0.0	
合計	117,796,096	39,796,755	9,746,772	9,988,786	10,730,099	9,820,205	10,467,399	11,412,140	101,962,156	86.6	

#### 4 財産の現在高の状況について

現在高(平成21年3月31日現在)

区分	現在高
公有財産	なし
物品	財務会計システム 一式
債権	なし
基金	1,271,584 千円
後期高齢者医療制度臨時特例基金	1,221,509 千円
財政調整基金	50,075 千円